



Gebrauchsanleitung

Kobold PB 411

Polsterbohrer



DIESE GEBRAUCHSANLEITUNG

...macht Sie mit Ihrem neuen Kobold PB 411 (Polsterboy) bekannt. Sie beschreibt alle wichtigen Details für die Inbetriebnahme des Gerätes, gibt praktische Tipps zur Wartung und Pflege und hilft Ihnen, Fehler zu vermeiden. Bei sorgfältiger Behandlung begleitet Sie ein Elektrogerät von Vorwerk über viele Jahre Ihres Lebens.

Vorwerk wünscht Ihnen viel Freude mit Ihrem neuen Polsterboy.

Vorwerk - 3 Gute Gründe



Höchste Qualität: Durch hochwertige Werkstoffe und modernste Computertechnologie bürgt Vorwerk für höchste Qualität.

Hohe Leistung: Hohe Reinigungsleistung trotz schonender Behandlung und einer erfreulich einfachen Handhabung - die ganz neue Art der Polsterpflege.

Umweltfreundlich: Vorwerk denkt auch an die Umwelt. Angefangen bei der Produktion, über den Vertrieb bis hin zur Entsorgung. (Lesen Sie hierzu auch das Kapitel Umweltschutz.)



SICHERHEITSHINWEISE

Bevor Sie beginnen, mit dem Kobold PB 411 (Polsterboy) zu arbeiten, lesen Sie sich die Gebrauchsanleitung durch. Sie hilft Ihnen, das Gerät sicher und fehlerfrei zu bedienen, auch später. Bewahren Sie sie deshalb sorgfältig auf.

Benutzen Sie den Polsterboy ausschließlich zur Polsterpflege.

Ziehen Sie vor allen Umrüst-, Reinigungs- und Wartungsarbeiten immer den Netzstecker aus der Steckdose.

Den Netzstecker dabei bitte nie an der Anschlussleitung aus der Steckdose ziehen.

Saugen Sie mit dem Gerät keine Flüssigkeiten oder feuchten Schmutz auf.

Dies gilt auch für glühende Asche oder glimmende Zigarettenstummel.

Reinigen Sie Ihren Kobold PB nie mit Wasser oder feuchten Reinigern.

Sollten Sie eine Beschädigung an Ihrem Polsterboy feststellen, setzen Sie sich bitte mit Ihrem Vorwerk-Kundendienst in Verbindung, um Folgeschäden zu vermeiden.



Vorwerk-Elektrogeräte entsprechen den einschlägigen Sicherheitsbestimmungen. Reparaturen an Elektrogeräten dürfen nur von Fachkräften ausgeführt werden. Durch unsachgemäße Reparaturen oder bei nicht bestimmungsgemäßem Gebrauch können erhebliche Gefahren für den Benutzer entstehen.

VORWERK UND DER UMWELTSCHUTZ

Natur bewahren und die Umwelt schützen. Bei Vorwerk ist Umweltschutz ein wichtiges Unternehmensziel – und wir handeln auch danach.

Weniger Verpackung: Zugegeben, auch wir können nicht ganz auf die Verpackung verzichten. Doch verwenden wir dabei ausschließlich umweltfreundliches Material, das heißt, Material, das bei richtiger Entsorgung (gemäß „grünem Punkt“) wieder verwertet werden kann und somit kein Abfall ist.

Grüner Punkt: Vorwerk ist Mitglied des Dualen Systems Deutschland (Grüner Punkt). So beteiligen auch wir uns an der Einsparung von Verpackungsmüll und setzen uns für eine sinnvolle Entsorgung ein.

Energie sparen: Vorwerk-Produkte schonen die Umwelt, weil sie nur wenig Energie bei hoher Leistung verbrauchen.

Umweltgerechte Produktion: Gerade bei der Herstellung unserer Produkte legen wir besonderen Wert auf den Schutz der Umwelt. Kunststoffe und Farben, die wir verwenden, sollen die Umwelt möglichst wenig belasten und sind zum Beispiel frei von giftigen Stoffen wie Cadmium. Auch auf Umwelt belastende Flammmhemmer haben wir bei unseren Produkten ganz bewusst verzichtet. Für alle unserer Filtertüten verwenden wir ungebleichtes Papier und lösungsmittelfreie Kleber. Nicht zuletzt verwenden wir auch für unsere Gebrauchsanleitung nur chlorfrei gebleichtes Papier.

Wieder verwertbare Materialien: Vorwerk fertigt alle Produkte aus der Umwelt schonen hergestellten Materialien, die nahezu vollständig recycelt werden können. So verzichten wir auch weitgehend auf den Einsatz von PVC. Schon bei der Konstruktion unserer Produkte legen wir besonderen Wert auf „sortenreine“ Materialien, das heißt, die verwendeten Stoffe können Später ohne großen Energieaufwand wieder getrennt werden. Und damit sie noch leichter recycelt werden können, haben wir die Kunststoffe größtenteils gekennzeichnet.


Falls Sie sich nach langen Jahren wirklich einmal von Ihrem Vorwerk-Gerät trennen müssen, fragen Sie Ihre Stadt- oder Gemeindeverwaltung nach der Möglichkeit für eine ordnungsgemäße Entsorgung.




BESCHREIBUNG

Kobold PB 411



Der Polsterboy pflegt textile Polsterbezüge durch Ausbürsten bei gleichzeitigem Absaugen so gründlich wie sonst kein anderes Gerät. Dazu wird der Polsterboy an einen Vorwerk Staubsauger angeschlossen.

1 Umschalthebel für Flächen saugen — 

und Fugen saugen — 

2 Rastknopf

3 Saugschuh mit
a Fugendüse
b Flächendüse



POLSTERPFLEGE



Zum Bürstsaugen den Polsterboy an den **Elektro-Saugschlauch** von Kobold oder Tiger anschließen (siehe auch Gebrauchsanleitungen Kobold oder Tiger).

Dazu den Handgriff des Elektro-Saugschlauches auf den Auslusstutzen des Gerätes schieben, bis der Knopf einrastet. Der Polsterboy schaltet sich mit dem Staubsauger ein und aus.

Flächen saugen =

Gelben Umschalthebel nach oben stellen.
Die Saugöffnung sollte beim Arbeiten vollständig auf dem Polsterstoff aufliegen.

Die Einstellung auf mittlere Saugkraft ist ausreichend.



Flächen saugen =

Schwer absaugbare Rückstände in Fugen, an Knöpfen, Rillen, Problemstellen mit der konzentrierten Saugkraft der Fugendüse bearbeiten.-



Pflege und Wartung

Netzstecker ziehen.

Kobold PB vom Saugschlauch abziehen. Zum Reinigen des Polsterboys den Saugschuh nach vorne abziehen. Auch die Bürste nach vorne abziehen. Beim späteren Aufschieben darauf achten, dass beide wieder richtig fest sitzen. Gerät abbürsten und abwischen, auf keinen Fall unter fließendem Wasser reinigen.



Die Zähne des Saugschuhs helfen bei der Säuberung der Bürste von Fasern und Flusen. Saugschuh ausbürsten.



Technische Daten

Polster-Boy 411

Sicherheitszeichen



funkt-
entstört



doppelt
isoliert

Motor

Wartungsfreier Universalmotor mit direkt angekoppelter Getriebe-Einheit

Bürstmechanik

Schwingbürste mit einem Schwingwinkel von ca. 60° und 2000 Schwingungen pro Minute

Gehäuse

Hochwertiger Kunststoff mit abnehmbarem Saugschuh aus bruch sicherem Polyamid

Anschlußwerte

Für 220 Volt Wechselstrom, Nennleistung 50 Watt, Aktionsradius mit Handgriff 7 m.

Nur in Verbindung mit Vorwerk-Staubsaugern oder Einarbeitungshandgriff verwendbar.


Gewicht

700 g (Grundgerät)

Umstellung der Netzspannung

Vorwerk-Elektrogeräte sind bereits heute so ausgerüstet, dass sie bei der Umstellung der Netzspannung von 220 V auf 230 V ihre Funktion ohne irgendwelche Einbußen erfüllen können.

Garantie-Erklärung



Für Raumpfleegeräte übernehmen wir - gerechnet vom Liefertag an - eine Garantie von zwei Jahren; bei gewerblicher Nutzung von ½ Jahr.

Diese Garantie gilt nicht außerhalb Deutschlands.


Jeder Vorwerk-Kunde hat das Recht, den motorisierten Vorwerk-Kundendienst in Anspruch zu nehmen. Dieser wartet und reperiert alle Vorwerk-Geräte grundsätzlich in der Wohnung. In den ersten 6 Monaten werden in Garantiefällen Fahrkosten nicht berechnet.

Bewahren Sie bitte die Rechnung sorgfältig auf und legen Sie sie bei Beanstandung des Gerätes vor; sie dient gleichzeitig als Garantieschein und ist maßgebend für die Dauer und Garantie.



ACHTEN SIE AUF VORWERK-QUALITÄT

Wenn Sie Filtertüten, Rundbürsten, Kobosan, Kobolin, Flecklöser oder Zubehörteile für Ihr Vorwerk-Elektrogerät brauchen, bestellen Sie direkt bei Vorwerk.

Denn wenn  daraufsteht, können Sie auch mit Sicherheit davon ausgehen, die herausragende Qualität zu bekommen, die Sie von Ihrem Elektrogerät gewohnt sind.

Vorwerk bietet seine Geräte, Zubehörteile und Verbrauchsmaterialien über Fachberater an - bei Ihnen zu Hause, nicht auf Märkten, in Einkaufszentren oder Ladengeschäften.

Wie man Vorwerk Produkte am besten nachbestellt, erfahren Sie unter der Rubrik „Nachbestellen“ in dieser Gebrauchsanleitung